

MUNICIPIO DE COQUIMATLAN, COL.


Sistema Integral de Contabilidad Gubernamental

ESTADO ANALITICO DEL EJERCICIO DEL PRESUPUESTO DE EGRESOS

DEL 1 DE ABRIL AL 30 DE ABRIL DE 2024

Análisis por: Fuente de Financiamiento -- Objeto del Gasto

Clave Presupuestaria	Descripción	Apr	Abr	Abr	PrM	DpC	Dev	Pag	SEje
FF-OF-RF-Cap-Con-PGen-PEsp		Abr	Abr	Abr	Abr	Abr	Abr	Abr	Abr
01	NO ETIQUETADO	8,171,916.41	3,188,728.93	11,360,645.34	259,705.4	11,100,939.89	11,295,708.42	259,705.4	259,705.4
01 01 01	RECURSOS FISCALES	8,171,916.41	3,188,728.93	11,360,645.34	259,705.45	11,100,939.89	11,295,708.42	259,705.45	259,705.45
01 01 01	RECURSOS PROPIOS	8,171,916.41	3,188,728.93	11,360,645.34	259,705.45	11,100,939.89	11,295,708.42	259,705.45	259,705.45
01 01 01	SERVICIOS PERSONALES	4,618,806.36	-670,735.21	3,948,071.15	0.00	3,948,071.15	3,998,426.94	0.00	0.00
01 01 01	REMUNERACIONES AL PERSONAL DE CARACTER PERMANENTE	2,162,219.40	-280,638.26	1,881,581.14	0.00	1,881,581.14	1,881,581.14	0.00	0.00
01 01 01	HABERES	102,688.50	-102,688.50	0.00	0.00	0.00	0.00	0.00	0.00
01 01 01	SUELDOS BASE AL PERSONAL PERMANENTE	2,059,530.90	-177,949.76	1,881,581.14	0.00	1,881,581.14	1,881,581.14	0.00	0.00
01 01 01	SUELDO	1,450,192.60	-136,308.82	1,313,883.78	0.00	1,313,883.78	1,313,883.78	0.00	0.00
01 01 01	SOBRE SUELDO	465,292.96	-40,282.90	425,010.06	0.00	425,010.06	425,010.06	0.00	0.00
01 01 01	QUINQUENIOS	144,045.34	-1,358.04	142,687.30	0.00	142,687.30	142,687.30	0.00	0.00
01 01 01	REMUNERACIONES AL PERSONAL DE CARÁCTER TRANSITORIO	0.00	0.00	0.00	0.00	0.00	0.00	0.00	0.00
01 01 01	HONORARIOS ASIMILABLES A SALARIOS	0.00	0.00	0.00	0.00	0.00	0.00	0.00	0.00
01 01 01	REMUNERACIONES ADICIONALES Y ESPECIALES	263,509.40	8,604.52	272,113.92	0.00	272,113.92	272,113.92	0.00	0.00
01 01 01	PRIMAS POR AÑOS DE SERVICIOS EFECTIVOS PRESTADOS	0.00	0.00	0.00	0.00	0.00	0.00	0.00	0.00
01 01 01	PRIMAS DE VACACIONES, DOMINICAL Y GRATIFICACIÓN DE FIN DE AÑO	8,000.00	13,837.46	21,837.46	0.00	21,837.46	21,837.46	0.00	0.00
01 01 01	PRIMA VACACIONAL	0.00	0.00	0.00	0.00	0.00	0.00	0.00	0.00
01 01 01	PRIMA DE RIESGO	8,000.00	-1,250.00	6,750.00	0.00	6,750.00	6,750.00	0.00	0.00
01 01 01	AGUINALDO	0.00	15,087.46	15,087.46	0.00	15,087.46	15,087.46	0.00	0.00
01 01 01	CANASTA NAVIDEÑA	0.00	0.00	0.00	0.00	0.00	0.00	0.00	0.00
01 01 01	CUESTA ENERO	0.00	0.00	0.00	0.00	0.00	0.00	0.00	0.00
01 01 01	AYUDA FIN DE AÑO	0.00	0.00	0.00	0.00	0.00	0.00	0.00	0.00
01 01 01	COMPENSACIONES	255,509.40	-5,232.94	250,276.46	0.00	250,276.46	250,276.46	0.00	0.00
01 01 01	COMPENSACIONES	255,509.40	-5,232.94	250,276.46	0.00	250,276.46	250,276.46	0.00	0.00
01 01 01	ESTÍMULOS ESPECIALES	0.00	0.00	0.00	0.00	0.00	0.00	0.00	0.00
01 01 01	SEGURIDAD SOCIAL	350,735.44	-306,446.53	44,288.91	0.00	44,288.91	44,288.91	0.00	0.00
01 01 01	APORTACIONES DE SEGURIDAD SOCIAL	350,735.44	-306,446.53	44,288.91	0.00	44,288.91	44,288.91	0.00	0.00
01 01 01	CUOTAS AL IMSS	302,286.32	-302,286.32	0.00	0.00	0.00	0.00	0.00	0.00
01 01 01	PREVISIÓN SOCIAL MÚLTIPLE	48,449.12	-4,160.21	44,288.91	0.00	44,288.91	44,288.91	0.00	0.00
01 01 01	OTRAS PRESTACIONES SOCIALES Y ECONOMICAS	1,667,480.22	-92,254.94	1,575,225.28	0.00	1,575,225.28	1,625,581.07	0.00	0.00
01 01 01	CUOTAS PARA EL FONDO DE AHORRO Y FONDO DE TRABAJO	861,073.72	-6,568.15	854,505.57	0.00	854,505.57	904,861.36	0.00	0.00
01 01 01	FONDO DE AHORRO	54,006.56	-5,003.62	49,002.94	0.00	49,002.94	49,002.94	0.00	0.00
01 01 01	FONDO DE PENSIONES	798,733.83	-226,027.04	572,706.79	0.00	572,706.79	583,408.94	0.00	0.00
01 01 01	LAUDOS	8,333.33	224,462.51	232,795.84	0.00	232,795.84	272,449.48	0.00	0.00




MUNICIPIO DE COQUIMATLAN, COL.
Sistema Integral de Contabilidad Gubernamental
ESTADO ANALITICO DEL EJERCICIO DEL PRESUPUESTO DE EGRESOS

DEL 1 DE ABRIL AL 30 DE ABRIL DE 2024

Análisis por: Fuente de Financiamiento -- Objeto del Gasto

Clave Presupuestaria	Descripción	Apr. Abr-Abr	AyR. Abr-Abr	PrrM Abr-Abr	DpC Abr-Abr	Dev. Abr-Abr	Pag. Abr-Abr	SEje. Abr-Abr
FF-OF-RE-Cap-Con-PGen-PEsp								
01 01 01 1 5 4 0	PRESTACIONES CONTRACTUALES	806,406.50	-85,686.79	720,719.71	0.00	720,719.71	720,719.71	0.00
01 01 01 1 5 4 3	APOYO PARA ADQUISICIÓN DE LENTES	0.00	675.05	675.05	0.00	675.05	675.05	0.00
01 01 01 1 5 4 9	AYUDA DE TRANSPORTE	86,738.21	-8,125.03	78,613.18	0.00	78,613.18	78,613.18	0.00
01 01 01 1 5 4 10	AYUDA PARA RENTA	71,400.78	-3,664.33	67,736.45	0.00	67,736.45	67,736.45	0.00
01 01 01 1 5 4 13	AYUDA PARA ÚTILES ESCOLARES	0.00	0.00	0.00	0.00	0.00	0.00	0.00
01 01 01 1 5 4 16	BECA MÉDICA ANUAL	0.00	0.00	0.00	0.00	0.00	0.00	0.00
01 01 01 1 5 4 17	BECAS	31,879.18	2,531.23	34,410.41	0.00	34,410.41	34,410.41	0.00
01 01 01 1 5 4 24	BONO DE ASISTENCIA PERFECTA	155,422.09	-35,141.69	120,280.40	0.00	120,280.40	120,280.40	0.00
01 01 01 1 5 4 25	BONO DE CUMPLEAÑOS	4,900.00	0.00	4,900.00	0.00	4,900.00	4,900.00	0.00
01 01 01 1 5 4 27	BONO DE JUBILACIÓN Y RETIRO	0.00	0.00	0.00	0.00	0.00	0.00	0.00
01 01 01 1 5 4 29	BONO DE LA SECRETARIA	0.00	0.00	0.00	0.00	0.00	0.00	0.00
01 01 01 1 5 4 31	BONO DEL BURÓCRATA	0.00	0.00	0.00	0.00	0.00	0.00	0.00
01 01 01 1 5 4 32	BONO DIA DE LA MADRE	0.00	0.00	0.00	0.00	0.00	0.00	0.00
01 01 01 1 5 4 34	BONO DIA DEL BIBLIOTECARIO	0.00	0.00	0.00	0.00	0.00	0.00	0.00
01 01 01 1 5 4 35	BONO DIA DEL PADRE	0.00	0.00	0.00	0.00	0.00	0.00	0.00
01 01 01 1 5 4 36	BONO ECONÓMICO PARA LA FERIA	0.00	0.00	0.00	0.00	0.00	0.00	0.00
01 01 01 1 5 4 39	BONO EXTRAORDINARIO ANUAL	0.00	0.00	0.00	0.00	0.00	0.00	0.00
01 01 01 1 5 4 40	BONO PARA CAPACTACIÓN	0.00	0.00	0.00	0.00	0.00	0.00	0.00
01 01 01 1 5 4 41	BONO PERSONAL DE CAMPO	0.00	0.00	0.00	0.00	0.00	0.00	0.00
01 01 01 1 5 4 42	BONO PRODUCTIVIDAD	0.00	0.00	0.00	0.00	0.00	0.00	0.00
01 01 01 1 5 4 44	BONO SINDICAL	315,150.16	-30,783.64	284,366.52	0.00	284,366.52	284,366.52	0.00
01 01 01 1 5 4 45	BONO NAVIDEÑO	0.00	0.00	0.00	0.00	0.00	0.00	0.00
01 01 01 1 5 4 46	CANASTA BÁSICA	138,171.84	-11,864.44	126,307.40	0.00	126,307.40	126,307.40	0.00
01 01 01 1 5 4 54	GUARDERIA	2,744.24	686.06	3,430.30	0.00	3,430.30	3,430.30	0.00
01 01 01 1 5 4 58	BONO DE NIVELACION FAMILIAR	0.00	0.00	0.00	0.00	0.00	0.00	0.00
01 01 01 1 7 0 0	PAGO DE ESTIMULOS A SERVIDORES PUBLICOS	174,861.90	0.00	174,861.90	0.00	174,861.90	174,861.90	0.00
01 01 01 1 7 1 0	ESTÍMULOS	174,861.90	0.00	174,861.90	0.00	174,861.90	174,861.90	0.00
01 01 01 1 7 1 2	GASTOS DE REPRESENTACIÓN	174,861.90	0.00	174,861.90	0.00	174,861.90	174,861.90	0.00
01 01 01 2 0 0 0	MATERIALES Y SUMINISTROS	273,469.48	256,934.39	530,403.87	6,510.16	523,893.71	631,049.38	6,510.16
01 01 01 2 1 0 0	MATERIALES DE ADMINISTRACION, EMISION DE DOCUMENTOS Y ARTICULOS OFICIALES	-1,161.00	50,638.94	49,477.94	2,548.76	46,929.18	62,180.51	2,548.76
01 01 01 2 1 1 0	MATERIALES, ÚTILES Y EQUIPOS MENORES DE OFICINA	-5,428.25	37,360.54	31,932.29	0.00	31,932.29	38,744.68	0.00
01 01 01 2 1 1 1	MATERIAL Y ÚTILES DE OFICINA	-8,673.51	20,476.40	11,802.89	0.00	11,802.89	12,928.09	0.00
01 01 01 2 1 1 2	MATERIAL DE LIMPIEZA	2,418.60	9,237.50	11,656.10	0.00	11,656.10	10,694.17	0.00
01 01 01 2 1 1 3	MATERIAL DE IMPRESIÓN Y REPRODUCCIÓN	826.66	4,335.34	5,162.00	0.00	5,162.00	0.00	0.00
01 01 01 2 1 1 4	MATERIAL Y ÚTILES DE IMPRESIÓN	0.00	3,311.30	3,311.30	0.00	3,311.30	15,122.42	0.00



MUNICIPIO DE COQUIMATLAN, COL.


Sistema Integral de Contabilidad Gubernamental

ESTADO ANALITICO DEL EJERCICIO DEL PRESUPUESTO DE EGRESOS

DEL 1 DE ABRIL AL 30 DE ABRIL DE 2024

Análisis por: Fuente de Financiamiento -- Objeto del Gasto

Clave Presupuestaria	Descripción	Apr	Abr-Ab	Ayr	PrM	DpC	Dev	Pag	SEje
FF-OF-RF-Cap-Con-PGen-PEsp		Apr	Abr-Ab	Ayr	PrM	DpC	Dev	Pag	SEje
01 01 01 2 1 5 0	MATERIAL IMPRESO E INFORMACIÓN DIGITAL	4,267.25	4,292.28	8,559.53	2,548.76	6,010.77	6,010.77	6,010.77	2,548.76
01 01 01 2 1 5 1	MATERIAL IMPRESO.	4,267.25	4,292.28	8,559.53	2,548.76	6,010.77	6,010.77	6,010.77	2,548.76
01 01 01 2 1 5 2	MATERIAL AUDIVISUAL	0.00	0.00	0.00	0.00	0.00	0.00	0.00	0.00
01 01 01 2 1 6 0	MATERIAL DE LIMPIEZA	0.00	8,986.12	8,986.12	0.00	8,986.12	8,986.12	17,425.06	0.00
01 01 01 2 1 6 1	MATERIAL PARA ASEO, LIMPIEZA E HIGIENE	0.00	8,986.12	8,986.12	0.00	8,986.12	8,986.12	17,425.06	0.00
01 01 01 2 4 0 0	MATERIALES Y ARTICULOS DE CONSTRUCCION Y DE REPARACION	31,403.60	64,094.79	95,498.39	0.00	95,498.39	95,498.39	95,967.65	0.00
01 01 01 2 4 1 0	PRODUCTOS MINERALES NO METÁLICOS	0.00	0.00	0.00	0.00	0.00	0.00	0.00	0.00
01 01 01 2 4 1 1	PRODUCTOS MINERALES NO METÁLICOS	0.00	0.00	0.00	0.00	0.00	0.00	0.00	0.00
01 01 01 2 4 4 0	MADERA Y PRODUCTOS DE MADERA	4,810.00	-4,810.00	0.00	0.00	0.00	0.00	0.00	0.00
01 01 01 2 4 4 1	MADERA Y SUS DERIVADOS	4,810.00	-4,810.00	0.00	0.00	0.00	0.00	0.00	0.00
01 01 01 2 4 6 0	MATERIAL ELÉCTRICO Y ELECTRÓNICO	18,137.20	77,361.19	95,498.39	0.00	95,498.39	95,498.39	94,218.65	0.00
01 01 01 2 4 6 1	MATERIAL ELÉCTRICO Y ELECTRÓNICO PARA OFICINAS ADMINISTRATIVAS	2,745.83	-1,562.29	1,183.54	0.00	1,183.54	1,183.54	0.00	0.00
01 01 01 2 4 6 2	MATERIAL ELÉCTRICO PARA EL SISTEMA DE ALUMBRADO PÚBLICO	15,391.37	78,923.48	94,314.85	0.00	94,314.85	94,314.85	94,218.65	0.00
01 01 01 2 4 9 0	OTROS MATERIALES Y ARTÍCULOS DE CONSTRUCCIÓN Y REPARACIÓN	8,456.40	-8,456.40	0.00	0.00	0.00	0.00	1,749.00	0.00
01 01 01 2 4 9 1	OTROS MATERIALES Y ARTÍCULOS DE CONSTRUCCIÓN Y REPARACIÓN	8,456.40	-8,456.40	0.00	0.00	0.00	0.00	1,749.00	0.00
01 01 01 2 5 0 0	PRODUCTOS QUÍMICOS, FARMACEUTICOS Y DE LABORATORIO	0.00	1,712.84	1,712.84	0.00	1,712.84	1,712.84	1,712.84	0.00
01 01 01 2 5 2 0	FERTILIZANTES, PESTICIDAS Y OTROS AGROQUÍMICOS	0.00	0.00	0.00	0.00	0.00	0.00	0.00	0.00
01 01 01 2 5 2 1	HIERBICIDAS Y PLAGUICIDAS.	0.00	0.00	0.00	0.00	0.00	0.00	0.00	0.00
01 01 01 2 5 3 0	MEDICINAS Y PRODUCTOS FARMACÉUTICOS	0.00	1,712.84	1,712.84	0.00	1,712.84	1,712.84	1,712.84	0.00
01 01 01 2 5 3 1	MEDICINAS Y PRODUCTOS FARMACÉUTICOS DE APLICACIÓN HUMANA Y ANIMAL.	0.00	1,712.84	1,712.84	0.00	1,712.84	1,712.84	1,712.84	0.00
01 01 01 2 6 0 0	COMBUSTIBLES, LUBRICANTES Y ADITIVOS	218,587.57	-26,527.54	192,060.03	0.00	192,060.03	192,060.03	280,490.16	0.00
01 01 01 2 6 1 0	COMBUSTIBLES, LUBRICANTES Y ADITIVOS	218,587.57	-26,527.54	192,060.03	0.00	192,060.03	192,060.03	280,490.16	0.00
01 01 01 2 6 1 1	GASOLINA	218,587.57	-26,527.54	192,060.03	0.00	192,060.03	192,060.03	280,490.16	0.00
01 01 01 2 7 0 0	VESTUARIO, BLANCOS, PRENDAS DE PROTECCION Y ARTICULOS DEPORTIVOS	21,702.82	149,963.42	171,033.84	3,961.40	167,072.44	167,072.44	167,072.44	3,961.40
01 01 01 2 7 1 0	VESTUARIO Y UNIFORMES	18,170.24	46,255.00	64,425.24	0.00	64,425.24	64,425.24	64,425.24	0.00
01 01 01 2 7 1 1	UNIFORMES	18,170.24	46,255.00	64,425.24	0.00	64,425.24	64,425.24	64,425.24	0.00
01 01 01 2 7 2 0	PRENDAS DE SEGURIDAD Y PROTECCIÓN PERSONAL	1,583.78	89,963.42	91,547.20	0.00	91,547.20	91,547.20	91,547.20	0.00
01 01 01 2 7 2 1	ROPA Y EQUIPO DE SEGURIDAD	1,583.78	89,963.42	91,547.20	0.00	91,547.20	91,547.20	91,547.20	0.00




MUNICIPIO DE COQUIMATLAN, COL.
Sistema Integral de Contabilidad Gubernamental
ESTADO ANALITICO DEL EJERCICIO DEL PRESUPUESTO DE EGRESOS

DEL 1 DE ABRIL AL 30 DE ABRIL DE 2024

Análisis por: Fuente de Financiamiento -- Objeto del Gasto

Clave Presupuestaria	Descripción	Apr	Abr	Abr	PrM	DpC	Dev	Pag	SEje
FF-OF-RF-Cap-Con-PGen-PEsp		Abr	Abr	Abr	Abr	Abr	Abr	Abr	Abr
01 01 01 2 7 3 0	ARTÍCULOS DEPORTIVOS	1,948.80	13,112.60	15,061.40	3,961.40	11,100.00	11,100.00	11,100.00	3,961.40
01 01 01 2 7 3 1	BALONES, REDES, TROFEOS, RAQUETAS Y GUANTES	0.00	15,061.40	15,061.40	3,961.40	11,100.00	11,100.00	11,100.00	3,961.40
01 01 01 2 7 3 2	OTROS ARTÍCULOS DEPORTIVOS	1,948.80	-1,948.80	0.00	0.00	0.00	0.00	0.00	0.00
01 01 01 2 8 0 0	MATERIALES Y SUMINISTROS PARA SEGURIDAD	0.00	0.00	0.00	0.00	0.00	0.00	0.00	0.00
01 01 01 2 8 2 0	MATERIALES DE SEGURIDAD PÚBLICA	0.00	0.00	0.00	0.00	0.00	0.00	0.00	0.00
01 01 01 2 8 2 1	MUNICIONES, ESPOLETAS, CARGAS, GRANADAS, CARTUCHOS Y BALAS.	0.00	0.00	0.00	0.00	0.00	0.00	0.00	0.00
01 01 01 2 9 0 0	HERRAMIENTAS, REFACCIONES Y ACCESORIOS MENORES	2,936.49	17,684.34	20,620.83	0.00	20,620.83	20,620.83	23,625.78	0.00
01 01 01 2 9 1 0	HERRAMIENTAS MENORES	0.00	14,360.00	14,360.00	0.00	14,360.00	14,360.00	14,360.00	0.00
01 01 01 2 9 1 1	HERRAMIENTAS DE CARPINTERIA, SILVICULTURA, HORTICULTURA, GANADERÍA Y AGRICULTURA	0.00	14,360.00	14,360.00	0.00	14,360.00	14,360.00	14,360.00	0.00
01 01 01 2 9 4 0	REFACCIONES Y ACCESORIOS MENORES DE EQUIPO DE CÓMPUTO Y TECNOLOGÍAS DE LA INFORMACIÓN	-70.47	3,520.46	3,449.99	0.00	3,449.99	3,449.99	3,449.99	0.00
01 01 01 2 9 4 1	REFACCIONES Y ACCESORIOS MENORES PARA EQUIPOS DE CÓMPUTO	-70.47	3,520.46	3,449.99	0.00	3,449.99	3,449.99	3,449.99	0.00
01 01 01 2 9 6 0	REFACCIONES Y ACCESORIOS MENORES DE EQUIPO DE TRANSPORTE	3,006.96	-196.12	2,810.84	0.00	2,810.84	2,810.84	5,815.79	0.00
01 01 01 2 9 6 1	REFACCIONES Y ACCESORIOS MENORES DE EQUIPO DE TRANSPORTE	3,006.96	-196.12	2,810.84	0.00	2,810.84	2,810.84	5,815.79	0.00
01 01 01 3 0 0 0	SERVICIOS GENERALES	818,921.57	-140,144.34	678,777.23	16,580.00	662,197.23	662,197.23	556,875.97	16,580.00
01 01 01 3 1 0 0	SERVICIOS BÁSICOS	260,753.91	-225,257.12	35,496.79	3,140.00	32,356.79	32,356.79	54,129.79	3,140.00
01 01 01 3 1 1 0	ENERGÍA ELÉCTRICA	245,140.91	-233,201.91	11,939.00	0.00	11,939.00	11,939.00	33,712.00	0.00
01 01 01 3 1 1 1	ENERGÍA ELÉCTRICA DE OFICINAS ADMINISTRATIVAS	0.00	11,939.00	11,939.00	0.00	11,939.00	11,939.00	33,712.00	0.00
01 01 01 3 1 1 2	ENERGÍA ELÉCTRICA DE ALUMBRADO PÚBLICO	245,140.91	-245,140.91	0.00	0.00	0.00	0.00	0.00	0.00
01 01 01 3 1 4 0	TELEFONÍA TRADICIONAL	9,413.00	0.00	9,413.00	0.00	9,413.00	9,413.00	9,413.00	0.00
01 01 01 3 1 4 1	SERVICIO TELEFÓNICO CONVENCIONAL	9,413.00	0.00	9,413.00	0.00	9,413.00	9,413.00	9,413.00	0.00
01 01 01 3 1 7 0	SERVICIOS DE ACCESO A INTERNET REDES Y PROCESAMIENTO DE INFORMACIÓN	6,200.00	4,369.00	10,569.00	0.00	10,569.00	10,569.00	10,569.00	0.00
01 01 01 3 1 7 3	DISEÑO DE PÁGINAS WEB Y CORREO.	6,200.00	-6,200.00	0.00	0.00	0.00	0.00	0.00	0.00
01 01 01 3 1 7 5	MANEJO Y ADMINISTRACIÓN DE SERVIDORES	0.00	10,569.00	10,569.00	0.00	10,569.00	10,569.00	10,569.00	0.00
01 01 01 3 1 8 0	SERVICIOS POSTALES Y TELEGRÁFICOS	0.00	3,575.79	3,575.79	3,140.00	435.79	435.79	435.79	3,140.00
01 01 01 3 1 8 1	SERVICIO POSTAL	0.00	3,575.79	3,575.79	3,140.00	435.79	435.79	435.79	3,140.00
01 01 01 3 2 0 0	SERVICIOS DE ARRENDAMIENTO	15,759.40	27,763.40	43,522.80	3,000.00	40,522.80	40,522.80	50,178.40	3,000.00
01 01 01 3 2 2 0	ARRENDAMIENTO DE EDIFICIOS	10,000.00	1,000.00	11,000.00	0.00	11,000.00	11,000.00	11,000.00	0.00




MUNICIPIO DE COQUIMATLAN, COL.
 Sistema Integral de Contabilidad Gubernamental
ESTADO ANALITICO DEL EJERCICIO DEL PRESUPUESTO DE EGRESOS

DEL 1 DE ABRIL AL 30 DE ABRIL DE 2024

Análisis por: Fuente de Financiamiento -- Objeto del Gasto

Clave Presupuestaria	Descripción	Apr	AVR	PtM	DpC	Dev	Pag	SEje
FF-OF-RF-Cap-Con-PGen-PEsp		Abr	Abr	Abr	Abr	Abr	Abr	Abr
01 01 01 3 2 2 3	ARRENDAMIENTO DE EDIFICIOS PARA OFICINAS	10,000.00	1,000.00	11,000.00	0.00	11,000.00	11,000.00	0.00
01 01 01 3 2 5 0	ARRENDAMIENTO DE EQUIPO DE TRANSPORTE	0.00	18,800.00	18,800.00	3,000.00	15,800.00	18,600.00	3,000.00
01 01 01 3 2 5 1	ARRENDAMIENTO DE EQUIPO DE TRANSPORTE TERRESTRE	0.00	18,800.00	18,800.00	3,000.00	15,800.00	18,600.00	3,000.00
01 01 01 3 2 9 0	OTROS ARRENDAMIENTOS	5,759.40	7,963.40	13,722.80	0.00	13,722.80	20,578.40	0.00
01 01 01 3 2 9 1	ARRENDAMIENTO DE MUEBLES PARA EVENTOS INCLUYE MANTELERIA, LONAS Y CARPAS.	5,759.40	7,963.40	13,722.80	0.00	13,722.80	20,578.40	0.00
01 01 01 3 3 0 0	SERVICIOS PROFESIONALES, CIENTIFICOS, TECNICOS Y OTROS SERVICIOS	3,547.51	9,477.23	13,024.74	9,280.00	3,744.74	13,024.74	9,280.00
01 01 01 3 3 1 0	SERVICIOS LEGALES, DE CONTABILIDAD, AUDITORIA Y RELACIONADOS	3,547.51	197.23	3,744.74	0.00	3,744.74	3,744.74	0.00
01 01 01 3 3 1 1	SERVICIOS LEGALES, NOTARIALES Y DE APOYO PARA TRAMITES LEGALES.	0.00	0.00	0.00	0.00	0.00	0.00	0.00
01 01 01 3 3 1 2	SERVICIOS DE CONTABILIDAD, AUDITORIA Y ASESORIA CONTABLE Y FISCAL.	3,547.51	197.23	3,744.74	0.00	3,744.74	3,744.74	0.00
01 01 01 3 3 6 0	SERVICIOS DE APOYO ADMINISTRATIVO, TRADUCCION, FOTOCOPIADO E IMPRESION	0.00	9,280.00	9,280.00	9,280.00	0.00	9,280.00	9,280.00
01 01 01 3 3 6 1	SERVICIOS DE APOYO ADMINISTRATIVO	0.00	9,280.00	9,280.00	9,280.00	0.00	9,280.00	9,280.00
01 01 01 3 4 0 0	SERVICIOS FINANCIEROS, BANCARIOS Y COMERCIALES	1,047.44	2,540.04	3,587.48	0.00	3,587.48	3,587.48	0.00
01 01 01 3 4 1 0	SERVICIOS FINANCIEROS Y BANCARIOS	1,047.44	2,540.04	3,587.48	0.00	3,587.48	3,587.48	0.00
01 01 01 3 4 1 1	COMISIONES BANCARIAS	1,047.44	2,540.04	3,587.48	0.00	3,587.48	3,587.48	0.00
01 01 01 3 4 5 0	SEGURO DE BIENES PATRIMONIALES	0.00	0.00	0.00	0.00	0.00	0.00	0.00
01 01 01 3 4 5 1	PRIMAS DE SEGUROS CONTRA ROBOS, INCENDIOS Y DEMAS RIESGOS Y CONTINGENCIAS.	0.00	0.00	0.00	0.00	0.00	0.00	0.00
01 01 01 3 5 0 0	SERVICIOS DE INSTALACION, REPARACION, MANTENIMIENTO Y CONSERVACION	474,234.23	-2,860.76	471,373.47	1,160.00	470,213.47	322,673.85	1,160.00
01 01 01 3 5 1 0	CONSERVACION Y MANTENIMIENTO MENOR DE INMUEBLES	130,876.96	72,495.81	203,372.77	0.00	203,372.77	188,870.69	0.00
01 01 01 3 5 1 1	CONSERVACION Y MANTENIMIENTO MENOR DE EDIFICIOS	4,800.20	15,717.72	20,517.92	0.00	20,517.92	10,218.84	0.00
01 01 01 3 5 1 3	CONSERVACION Y MANTENIMIENTO MENOR DE AREAS VERDES	126,076.76	56,778.09	182,854.85	0.00	182,854.85	178,651.85	0.00
01 01 01 3 5 2 0	INSTALACION, REPARACION Y MANTENIMIENTO DE MOBILIARIO Y EQUIPO DE ADMINISTRACION, EDUCACIONAL Y RECREATIVO	1,856.00	6,736.65	8,592.65	1,160.00	7,432.65	5,913.16	1,160.00
01 01 01 3 5 2 1	MANTENIMIENTO DE MOBILIARIO Y EQUIPO DE ADMINISTRACION INCLUYE SEGURO	1,856.00	6,736.65	8,592.65	1,160.00	7,432.65	5,913.16	1,160.00
01 01 01 3 5 3 0	INSTALACION, REPARACION Y MANTENIMIENTO	0.00	1,392.00	1,392.00	0.00	1,392.00	1,392.00	0.00




MUNICIPIO DE COQUIMATLAN, COL.
Sistema Integral de Contabilidad Gubernamental
ESTADO ANALITICO DEL EJERCICIO DEL PRESUPUESTO DE EGRESOS

DEL 1 DE ABRIL AL 30 DE ABRIL DE 2024

Análisis por: Fuente de Financiamiento --- Objeto del Gasto

Clave Presupuestaria	Descripción	Apr	Abr	May	Jun	Jul	Ago	Sep	Oct	Nov	Dic	DpC	Dev	Pag	SEje
FF-OF-RF-Cap-Con-PGen-PEsp		Apr	Abr	May	Jun	Jul	Ago	Sep	Oct	Nov	Dic	DpC	Dev	Pag	SEje
01 01 01 3 5 3 1	DE EQUIPO DE CÓMPUTO Y TECNOLOGÍA DE LA INFORMACIÓN		0.00	1,392.00	1,392.00	0.00	0.00	0.00	0.00	0.00	0.00	0.00	1,392.00	1,392.00	0.00
01 01 01 3 5 7 0	INSTALACIÓN, REPARACIÓN Y MANTENIMIENTO DE EQUIPOS DE COMPUTO INCLUYE POLIZA DE SEGURO		341,501.27	-83,485.22	258,016.05	0.00	0.00	0.00	0.00	0.00	0.00	0.00	258,016.05	126,498.00	0.00
01 01 01 3 5 7 1	REPARACIÓN Y MANTENIMIENTO DE MAQUINARIA, OTROS EQUIPOS Y HERRAMIENTA		10,159.85	-402.17	9,757.68	0.00	0.00	0.00	0.00	0.00	0.00	0.00	9,757.68	9,499.99	0.00
01 01 01 3 5 7 2	REPARACIÓN Y MANTENIMIENTO DE VEHÍCULOS		331,341.42	-83,083.05	248,258.37	0.00	0.00	0.00	0.00	0.00	0.00	0.00	248,258.37	116,998.01	0.00
01 01 01 3 8 0 0	SERVICIOS OFICIALES		55,707.74	47,617.71	103,325.45	0.00	0.00	0.00	0.00	0.00	0.00	0.00	103,325.45	104,835.21	0.00
01 01 01 3 8 2 0	GASTOS DE ORDEN SOCIAL Y CULTURAL		54,118.74	48,668.21	102,786.95	0.00	0.00	0.00	0.00	0.00	0.00	0.00	102,786.95	104,296.71	0.00
01 01 01 3 8 2 2	GASTOS POR CELEBRACIÓN DE ACTOS DE ORDEN SOCIAL		54,118.74	48,668.21	102,786.95	0.00	0.00	0.00	0.00	0.00	0.00	0.00	102,786.95	104,296.71	0.00
01 01 01 3 8 4 0	EXPOSICIONES		1,589.00	-1,050.50	538.50	0.00	0.00	0.00	0.00	0.00	0.00	0.00	538.50	538.50	0.00
01 01 01 3 8 4 1	INSTALACIÓN Y SOSTENIMIENTO DE EXPOSICIONES		1,589.00	-1,050.50	538.50	0.00	0.00	0.00	0.00	0.00	0.00	0.00	538.50	538.50	0.00
01 01 01 3 9 0 0	OTROS SERVICIOS GENERALES		7,871.34	575.16	8,446.50	0.00	0.00	0.00	0.00	0.00	0.00	0.00	8,446.50	8,446.50	0.00
01 01 01 3 9 4 0	SENTENCIAS Y RESOLUCIONES POR AUTORIDAD COMPETENTE		0.00	0.00	0.00	0.00	0.00	0.00	0.00	0.00	0.00	0.00	0.00	0.00	0.00
01 01 01 3 9 4 1	OBLIGACIONES O INDEMNIZACIONES DERIVADAS DE RESOLUCIONES DE AUTORIDADES COMPETENTES		0.00	0.00	0.00	0.00	0.00	0.00	0.00	0.00	0.00	0.00	0.00	0.00	0.00
01 01 01 3 9 9 0	OTROS SERVICIOS GENERALES		7,871.34	575.16	8,446.50	0.00	0.00	0.00	0.00	0.00	0.00	0.00	8,446.50	8,446.50	0.00
01 01 01 3 9 9 1	OTROS SERVICIOS GENERALES		7,871.34	575.16	8,446.50	0.00	0.00	0.00	0.00	0.00	0.00	0.00	8,446.50	8,446.50	0.00
01 01 01 4 0 0 0	TRANSFERENCIAS, ASIGNACIONES, SUBSIDIOS Y OTRAS AYUDAS		1,566,699.24	-37,102.70	1,529,596.54	0.00	0.00	0.00	0.00	0.00	0.00	0.00	1,529,596.54	1,662,929.87	0.00
01 01 01 4 2 0 0	TRANSFERENCIAS AL RESTO DEL SECTOR PUBLICO		766,666.66	0.00	766,666.66	0.00	0.00	0.00	0.00	0.00	0.00	0.00	766,666.66	899,999.99	0.00
01 01 01 4 2 4 0	TRANSFERENCIAS OTORGADAS A ENTIDADES FEDERATIVAS Y MUNICIPIOS		766,666.66	0.00	766,666.66	0.00	0.00	0.00	0.00	0.00	0.00	0.00	766,666.66	899,999.99	0.00
01 01 01 4 4 0 0	AYUDAS SOCIALES		54,250.00	-24,150.00	30,100.00	0.00	0.00	0.00	0.00	0.00	0.00	0.00	30,100.00	30,100.00	0.00
01 01 01 4 4 1 0	AYUDAS SOCIALES A PERSONAS		36,100.00	-23,600.00	12,500.00	0.00	0.00	0.00	0.00	0.00	0.00	0.00	12,500.00	12,500.00	0.00
01 01 01 4 4 7 0	AYUDAS SOCIALES A ENTIDADES DE INTERÉS PUBLICO		18,150.00	-550.00	17,600.00	0.00	0.00	0.00	0.00	0.00	0.00	0.00	17,600.00	17,600.00	0.00
01 01 01 4 5 0 0	PENSIONES Y JUBILACIONES		745,782.58	-12,952.70	732,829.88	0.00	0.00	0.00	0.00	0.00	0.00	0.00	732,829.88	732,829.88	0.00
01 01 01 4 5 2 0	JUBILACIONES		745,782.58	-12,952.70	732,829.88	0.00	0.00	0.00	0.00	0.00	0.00	0.00	732,829.88	732,829.88	0.00
01 01 01 5 0 0 0	BIENES MUEBLES, INMUEBLES E INTANGIBLES		819,540.33	-758,698.33	60,842.00	0.00	0.00	0.00	0.00	0.00	0.00	0.00	60,842.00	70,087.00	0.00




MUNICIPIO DE COQUIMATLAN, COL.
Sistema Integral de Contabilidad Gubernamental
ESTADO ANALITICO DEL EJERCICIO DEL PRESUPUESTO DE EGRESOS

DEL 1 DE ABRIL AL 30 DE ABRIL DE 2024

Análisis por: Fuente de Financiamiento -- Objeto del Gasto

Clave Presupuestaria	Descripción	Abr- Abr- Abr	Abr- Abr- Abr	PrM	Abr- Abr- Abr	DpC	Abr- Abr- Abr	Dev	Abr- Abr- Abr	Pag	Abr- Abr- Abr	SEJe	Abr- Abr- Abr
FF-OF-RF-Cap-Con-PGen-PESp													
01 01 01 5 1 0 0	MOBILIARIO Y EQUIPO DE ADMINISTRACION	819,540.33	-758,698.33	60,842.00	0.00	0.00	60,842.00	0.00	60,842.00	70,087.00	0.00	0.00	0.00
01 01 01 5 1 5 0	EQUIPO DE CÓMPUTO Y DE TECNOLOGÍAS DE LA INFORMACIÓN	0.00	0.00	0.00	0.00	0.00	0.00	0.00	0.00	0.00	0.00	0.00	0.00
01 01 01 5 1 9 0	OTROS MOBILIARIOS Y EQUIPOS DE ADMINISTRACIÓN	819,540.33	-758,698.33	60,842.00	0.00	0.00	60,842.00	0.00	60,842.00	70,087.00	0.00	0.00	0.00
01 01 01 5 2 0 0	MOBILIARIO Y EQUIPO EDUCACIONAL Y RECREATIVO	0.00	0.00	0.00	0.00	0.00	0.00	0.00	0.00	0.00	0.00	0.00	0.00
01 01 01 5 2 3 0	CÁMARAS FOTOGRAFICAS Y DE VIDEO	0.00	0.00	0.00	0.00	0.00	0.00	0.00	0.00	0.00	0.00	0.00	0.00
01 01 01 9 0 0 0	DEUDA PUBLICA	74,479.43	4,538,475.12	4,612,954.55	236,615.29	0.00	4,376,339.26	4,376,339.26	4,376,339.26	4,376,339.26	236,615.29	0.00	0.00
01 01 01 9 1 0 0	AMORTIZACION DE LA DEUDA PUBLICA	69,547.25	6,706.39	76,253.64	0.00	0.00	76,253.64	76,253.64	76,253.64	76,253.64	0.00	0.00	0.00
01 01 01 9 1 1 0	AMORTIZACION DE LA DEUDA INTERNA CON INSTITUCIONES DE CRÉDITO	69,547.25	6,706.39	76,253.64	0.00	0.00	76,253.64	76,253.64	76,253.64	76,253.64	0.00	0.00	0.00
01 01 01 9 1 1 3	PRESTAMO BANOBRAS CREDITO NO. 7178	48,866.67	4,714.16	53,580.83	0.00	0.00	53,580.83	53,580.83	53,580.83	53,580.83	0.00	0.00	0.00
01 01 01 9 1 1 4	PRESTAMO BANOBRAS CREDITO NO. 7211	20,680.58	1,992.23	22,672.81	0.00	0.00	22,672.81	22,672.81	22,672.81	22,672.81	0.00	0.00	0.00
01 01 01 9 2 0 0	INTERESES DE LA DEUDA PUBLICA	72,196.98	-22,274.36	49,922.62	0.00	0.00	49,922.62	49,922.62	49,922.62	49,922.62	0.00	0.00	0.00
01 01 01 9 2 1 0	INTERESES DE LA DEUDA INTERNA CON INSTITUCIONES DE CREDITO	72,196.98	-22,274.36	49,922.62	0.00	0.00	49,922.62	49,922.62	49,922.62	49,922.62	0.00	0.00	0.00
01 01 01 9 4 0 0	GASTOS DE LA DEUDA PUBLICA	-67,264.80	0.00	-67,264.80	-67,264.80	0.00	0.00	0.00	0.00	0.00	-67,264.80	0.00	-67,264.80
01 01 01 9 4 2 0	GASTOS DE LA DEUDA PÚBLICA EXTERNA	-67,264.80	0.00	-67,264.80	-67,264.80	0.00	0.00	0.00	0.00	0.00	-67,264.80	0.00	-67,264.80
01 01 01 9 9 0 0	ADEUDOS DE EJERCICIOS FISCALES ANTERIORES (ADEFAS)	0.00	4,554,043.09	4,554,043.09	303,880.09	0.00	4,250,163.00	4,250,163.00	4,250,163.00	4,250,163.00	303,880.09	0.00	303,880.09
01 01 01 9 9 1 0	ADEFAS	0.00	4,554,043.09	4,554,043.09	303,880.09	0.00	4,250,163.00	4,250,163.00	4,250,163.00	4,250,163.00	303,880.09	0.00	303,880.09
01 01 01 9 9 1 1	ADEFAS	0.00	4,554,043.09	4,554,043.09	303,880.09	0.00	4,250,163.00	4,250,163.00	4,250,163.00	4,250,163.00	303,880.09	0.00	303,880.09
02	ETIQUETADO	5,327,893.62	14,623,129.00	19,951,022.62	17,874,017	0.00	11,165,939.55	10,867,698.22	10,867,698.22	10,867,698.22	8,785,083.083	0.00	8,785,083.083
02 05	RECURSOS FEDERALES	5,327,893.62	14,623,129.00	19,951,022.62	17,874,017	0.00	11,165,939.55	10,867,698.22	10,867,698.22	10,867,698.22	8,785,083.083	0.00	8,785,083.083
02 05 01	FONDO DE INFRAESTRUCTURA SOCIAL MUNICIPAL	3,846,890.60	14,027,126.99	17,874,017.59	17,874,017	0.00	9,088,934.52	8,870,936.46	8,870,936.46	8,870,936.46	8,785,083.083	0.00	8,785,083.083
02 05 01 6 0 0 0	INVERSTON PUBLICA	3,846,890.60	14,027,126.99	17,874,017.59	17,874,017	0.00	9,088,934.52	8,870,936.46	8,870,936.46	8,870,936.46	8,785,083.083	0.00	8,785,083.083
02 05 01 6 1 0 0	OBRA PUBLICA EN BIENES DE DOMINIO PUBLICO	3,846,890.60	-2,986,890.60	860,000.00	860,000.00	0.00	257,835.22	602,164.78	257,835.22	602,164.78	0.00	0.00	0.00
02 05 01 6 1 4 0	DIVISION DE TERRENOS Y CONSTRUCCIÓN DE OBRAS DE URBANIZACIÓN	3,846,890.60	-3,846,890.60	0.00	0.00	0.00	0.00	0.00	0.00	0.00	0.00	0.00	0.00
02 05 01 6 1 4 7	CONSTRUCCIÓN DE OTRAS OBRAS DE URBANIZACIÓN	3,846,890.60	-3,846,890.60	0.00	0.00	0.00	0.00	0.00	0.00	0.00	0.00	0.00	0.00
02 05 01 6 1 7 0	INSTALACIONES Y EQUIPAMIENTO EN CONSTRUCCIONES	0.00	860,000.00	860,000.00	860,000.00	0.00	257,835.22	602,164.78	257,835.22	602,164.78	0.00	0.00	0.00
02 05 01 6 1 7 19	CONSTRUCCIÓN DE OTRAS OBRAS DE URBANIZACIÓN	0.00	860,000.00	860,000.00	860,000.00	0.00	257,835.22	602,164.78	257,835.22	602,164.78	0.00	0.00	0.00
02 05 01 6 2 0 0	OBRA PUBLICA EN BIENES PROPIOS	0.00	17,014,017.59	17,014,017.59	17,014,017	0.00	8,831,099.30	8,613,101.24	8,831,099.30	8,613,101.24	8,182,918.00	0.00	8,182,918.00
02 05 01 6 2 3 0	CONSTRUCCIÓN DE OBRAS PARA EL	0.00	1,644,000.00	1,644,000.00	1,644,000.00	0.00	1,002,907.84	1,002,907.84	1,002,907.84	1,002,907.84	641,092.16	0.00	641,092.16




MUNICIPIO DE COQUIMATLAN, COL.
Sistema Integral de Contabilidad Gubernamental
ESTADO ANALITICO DEL EJERCICIO DEL PRESUPUESTO DE EGRESOS

DEL 1 DE ABRIL AL 30 DE ABRIL DE 2024

Análisis por: Fuente de Financiamiento -- Objeto del Gasto

Clave Presupuestaria	Descripción	Abr- Abr- Abr	AVR- Abr- Abr	PrM- Abr- Abr	DpC- Abr- Abr	Dev- Abr- Abr	Pag- Abr- Abr	SEJe- Abr- Abr
FF-OF-RF-Cap-Con-PGen-PEsp								
02 05 01 6 2 3 1	ABASTECIMIENTO DE AGUA, PETRÓLEO, GAS, ELECTRICIDAD Y TELECOMUNICACIONES	0.00	1,644,000.00	1,644,000.00	1,644,000.00	1,002,907.84	1,002,907.84	641,092.16
02 05 01 6 2 4 0	CONSTRUCCIÓN DE OBRAS PARA EL ABASTECIMIENTO DE AGUA	0.00	15,370,017.59	15,370,017.59	15,370,017.59	7,828,191.46	7,610,193.40	7,541,826.00
02 05 01 6 2 4 2	DIVISIÓN DE TERRENOS Y CONSTRUCCIÓN DE OBRAS DE URBANIZACIÓN	0.00	13,970,017.59	13,970,017.59	13,970,017.59	6,900,204.00	6,900,204.00	7,069,813.00
02 05 01 6 2 4 3	CONSTRUCCIÓN DE OBRAS DE VIALIDADES	0.00	1,400,000.00	1,400,000.00	1,400,000.00	927,987.46	709,989.40	472,012.54
02 05 02	CONSTRUCCIÓN DE OBRAS DE DRENAJE Y ALCANTARILLADO	1,481,003.02	596,002.01	2,077,005.03	0.00	2,077,005.03	1,996,761.76	0.00
02 05 02 1 0 0 0	FONDO DE FORTALECIMIENTO SOCIAL MUNICIPAL	1,003,324.86	557,467.66	1,560,792.52	0.00	1,560,792.52	1,328,855.37	0.00
02 05 02 1 1 0 0	SERVICIOS PERSONALES	669,036.35	-57,599.97	611,436.38	0.00	611,436.38	611,436.38	0.00
02 05 02 1 1 3 0	REMUNERACIONES AL PERSONAL DE CARACTER PERMANENTE	669,036.35	-57,599.97	611,436.38	0.00	611,436.38	611,436.38	0.00
02 05 02 1 1 3 1	SUELDOS BASE AL PERSONAL PERMANENTE	648,446.10	-56,662.68	591,783.42	0.00	591,783.42	591,783.42	0.00
02 05 02 1 1 3 3	SUELDO	20,590.25	-937.29	19,652.96	0.00	19,652.96	19,652.96	0.00
02 05 02 1 2 0 0	QUINQUENIOS	0.00	17,499.24	17,499.24	0.00	17,499.24	17,499.24	0.00
02 05 02 1 2 0 0	REMUNERACIONES AL PERSONAL DE CARÁCTER TRANSITORIO	0.00	17,499.24	17,499.24	0.00	17,499.24	17,499.24	0.00
02 05 02 1 2 1 0	HONORARIOS ASIMILABLES A SALARIOS	0.00	17,499.24	17,499.24	0.00	17,499.24	17,499.24	0.00
02 05 02 1 3 0 0	REMUNERACIONES ADICIONALES Y ESPECIALES	141,633.40	251,398.73	393,032.13	0.00	393,032.13	393,032.13	0.00
02 05 02 1 3 2 0	PRIMAS DE VACACIONES, DOMINICAL Y GRATIFICACIÓN DE FIN DE AÑO	0.00	14,975.51	14,975.51	0.00	14,975.51	14,975.51	0.00
02 05 02 1 3 2 1	PRIMA VACACIONAL	0.00	5,000.00	5,000.00	0.00	5,000.00	5,000.00	0.00
02 05 02 1 3 2 5	AGUINALDO	0.00	9,975.51	9,975.51	0.00	9,975.51	9,975.51	0.00
02 05 02 1 3 2 6	CANASTA NAVIDEÑA	0.00	0.00	0.00	0.00	0.00	0.00	0.00
02 05 02 1 3 2 7	CUESTA ENERO	0.00	0.00	0.00	0.00	0.00	0.00	0.00
02 05 02 1 3 2 9	AYUDA FIN DE AÑO	0.00	0.00	0.00	0.00	0.00	0.00	0.00
02 05 02 1 3 2 10	BONO DIA DEL POLICIA	0.00	0.00	0.00	0.00	0.00	0.00	0.00
02 05 02 1 3 4 0	COMPENSACIONES	141,633.40	236,423.22	378,056.62	0.00	378,056.62	378,056.62	0.00
02 05 02 1 3 4 1	COMPENSACIONES	141,633.40	236,423.22	378,056.62	0.00	378,056.62	378,056.62	0.00
02 05 02 1 4 0 0	SEGURIDAD SOCIAL	111,443.65	371,744.16	483,187.81	0.00	483,187.81	251,250.66	0.00
02 05 02 1 4 1 0	APORTACIONES DE SEGURIDAD SOCIAL	111,443.65	371,744.16	483,187.81	0.00	483,187.81	251,250.66	0.00
02 05 02 1 4 1 1	CUOTAS AL IMSS	111,443.65	371,744.16	483,187.81	0.00	483,187.81	251,250.66	0.00
02 05 02 1 5 0 0	OTRAS PRESTACIONES SOCIALES Y ECONOMICAS	81,211.46	-25,574.50	55,636.96	0.00	55,636.96	55,636.96	0.00
02 05 02 1 5 4 0	PRESTACIONES CONTRACTUALES	81,211.46	-25,574.50	55,636.96	0.00	55,636.96	55,636.96	0.00
02 05 02 1 5 4 32	BONO DIA DE LA MADRE	0.00	0.00	0.00	0.00	0.00	0.00	0.00
02 05 02 1 5 4 35	BONO DIA DEL PADRE	0.00	0.00	0.00	0.00	0.00	0.00	0.00




MUNICIPIO DE COQUIMATLAN, COL.
Sistema Integral de Contabilidad Gubernamental
ESTADO ANALITICO DEL EJERCICIO DEL PRESUPUESTO DE EGRESOS

DEL 1 DE ABRIL AL 30 DE ABRIL DE 2024

Análisis por: Fuente de Financiamiento -- Objeto del Gasto

Clave Presupuestaria	Descripción	Apr. Abr-Abr	AyR. Abr-Abr	PrM. Abr-Abr	DpC. Abr-Abr	Dev. Abr-Abr	Pag. Abr-Abr	SEje. Abr-Abr
FF-OF-RF-Cap-Con-PGen-PEsp								
02 05 02 1 5 4 46	CANASTA BÁSICA	81,211.46	-25,574.50	55,636.96	0.00	55,636.96	55,636.96	0.00
02 05 02 2 0 0 0	MATERIALES Y SUMINISTROS	166,853.09	-392.69	166,460.40	0.00	166,460.40	254,528.28	0.00
02 05 02 2 1 0 0	MATERIALES DE ADMINISTRACION, EMISION DE DOCUMENTOS Y ARTICULOS OFICIALES	3,251.71	-2,938.51	313.20	0.00	313.20	0.00	0.00
02 05 02 2 1 1 0	MATERIALES, ÚTILES Y EQUIPOS MENORES DE OFICINA	3,251.71	-2,938.51	313.20	0.00	313.20	0.00	0.00
02 05 02 2 1 1 1	MATERIAL Y ÚTILES DE OFICINA	3,251.71	-2,938.51	313.20	0.00	313.20	0.00	0.00
02 05 02 2 4 0 0	MATERIALES Y ARTICULOS DE CONSTRUCCION Y DE REPARACION	0.00	0.00	0.00	0.00	0.00	8,237.00	0.00
02 05 02 2 4 9 0	OTROS MATERIALES Y ARTICULOS DE CONSTRUCCIÓN Y REPARACIÓN	0.00	0.00	0.00	0.00	0.00	8,237.00	0.00
02 05 02 2 4 9 1	OTROS MATERIALES Y ARTICULOS DE CONSTRUCCIÓN Y REPARACIÓN	0.00	0.00	0.00	0.00	0.00	8,237.00	0.00
02 05 02 2 5 0 0	PRODUCTOS QUÍMICOS, FARMACEUTICOS Y DE LABORATORIO	0.00	0.00	0.00	0.00	0.00	0.00	0.00
02 05 02 2 5 3 0	MEDICINAS Y PRODUCTOS FARMACÉUTICOS	0.00	0.00	0.00	0.00	0.00	0.00	0.00
02 05 02 2 5 3 1	MEDICINAS Y PRODUCTOS FARMACÉUTICOS DE APLICACIÓN HUMANA Y ANIMAL.	0.00	0.00	0.00	0.00	0.00	0.00	0.00
02 05 02 2 6 0 0	COMBUSTIBLES, LUBRICANTES Y ADITIVOS	161,852.38	-4,277.18	157,575.20	0.00	157,575.20	234,519.28	0.00
02 05 02 2 6 1 0	COMBUSTIBLES, LUBRICANTES Y ADITIVOS	161,852.38	-4,277.18	157,575.20	0.00	157,575.20	234,519.28	0.00
02 05 02 2 6 1 1	GASOLINA	161,852.38	-4,277.18	157,575.20	0.00	157,575.20	234,519.28	0.00
02 05 02 2 7 0 0	VESTUARIO, BLANCOS, PRENDAS DE PROTECCION Y ARTICULOS DEPORTIVOS	0.00	0.00	0.00	0.00	0.00	0.00	0.00
02 05 02 2 7 1 0	VESTUARIO Y UNIFORMES	0.00	0.00	0.00	0.00	0.00	0.00	0.00
02 05 02 2 7 1 1	UNIFORMES	0.00	0.00	0.00	0.00	0.00	0.00	0.00
02 05 02 2 8 0 0	MATERIALES Y SUMINISTROS PARA SEGURIDAD	1,749.00	6,823.00	8,572.00	0.00	8,572.00	8,572.00	0.00
02 05 02 2 8 2 0	MATERIALES DE SEGURIDAD PÚBLICA	1,749.00	6,823.00	8,572.00	0.00	8,572.00	8,572.00	0.00
02 05 02 2 8 2 2	OTROS MATERIALES DE SEGURIDAD PÚBLICA	1,749.00	6,823.00	8,572.00	0.00	8,572.00	8,572.00	0.00
02 05 02 2 9 0 0	HERRAMIENTAS, REFACCIONES Y ACCESORIOS MENORES	0.00	0.00	0.00	0.00	0.00	3,200.00	0.00
02 05 02 2 9 6 0	REFACCIONES Y ACCESORIOS MENORES DE EQUIPO DE TRANSPORTE	0.00	0.00	0.00	0.00	0.00	3,200.00	0.00
02 05 02 2 9 6 1	REFACCIONES Y ACCESORIOS MENORES DE EQUIPO DE TRANSPORTE	0.00	0.00	0.00	0.00	0.00	3,200.00	0.00
02 05 02 3 0 0 0	SERVICIOS GENERALES	307,915.67	34,861.44	342,777.11	0.00	342,777.11	342,359.51	0.00
02 05 02 3 1 0 0	SERVICIOS BÁSICOS	277,002.11	11,394.59	288,396.70	0.00	288,396.70	288,396.70	0.00
02 05 02 3 1 1 0	ENERGÍA ELÉCTRICA	246,981.01	10,249.99	257,231.00	0.00	257,231.00	257,231.00	0.00
02 05 02 3 1 1 2	ENERGÍA ELÉCTRICA DE ALUMBRADO PÚBLICO	246,981.01	10,249.99	257,231.00	0.00	257,231.00	257,231.00	0.00
02 05 02 3 1 4 0	TELEFONÍA TRADICIONAL	7,129.00	0.00	7,129.00	0.00	7,129.00	7,129.00	0.00



MUNICIPIO DE COQUIMATLAN, COL.

Sistema Integral de Contabilidad Gubernamental

ESTADO ANALITICO DEL EJERCICIO DEL PRESUPUESTO DE EGRESOS

DEL 1 DE ABRIL AL 30 DE ABRIL DE 2024

Análisis por: Fuente de Financiamiento -- Objeto del Gasto

Clave Presupuestaria	Descripción	Apr	Abr-Abri	AyR	PrM	DpC	Dev	Pag	SEje
FF-OF-RF-Cap-Con-PGen-PEsp		Apr	Abr-Abri	AyR	PrM	DpC	Dev	Abr-Abri	SEje
02 05 02 3 1 4 1	SERVICIO TELEFÓNICO CONVENCIONAL	7,129.00	0.00	7,129.00	0.00	7,129.00	7,129.00	7,129.00	0.00
02 05 02 3 1 7 0	SERVICIOS DE ACCESO A INTERNET REDES Y PROCESAMIENTO DE INFORMACIÓN	22,892.10	1,144.60	24,036.70	0.00	24,036.70	24,036.70	24,036.70	0.00
02 05 02 3 1 7 5	MANEJO Y ADMINISTRACIÓN DE SERVIDORES	22,892.10	1,144.60	24,036.70	0.00	24,036.70	24,036.70	24,036.70	0.00
02 05 02 3 5 0 0	SERVICIOS DE INSTALACION, REPARACION, MANTENIMIENTO Y CONSERVACION	30,913.56	23,466.85	54,380.41	0.00	54,380.41	53,962.81	53,962.81	0.00
02 05 02 3 5 1 0	CONSERVACIÓN Y MANTENIMIENTO MENOR DE INMUEBLES	0.00	0.00	0.00	0.00	0.00	0.00	0.00	0.00
02 05 02 3 5 1 1	CONSERVACIÓN Y MANTENIMIENTO MENOR DE EDIFICIOS	0.00	0.00	0.00	0.00	0.00	0.00	0.00	0.00
02 05 02 3 5 2 0	INSTALACIÓN, REPARACIÓN Y MANTENIMIENTO DE MOBILIARIO Y EQUIPO DE ADMINISTRACIÓN, EDUCACIONAL Y RECREATIVO	0.00	243.60	243.60	0.00	243.60	243.60	0.00	0.00
02 05 02 3 5 2 1	MANTENIMIENTO DE MOBILIARIO Y EQUIPO DE ADMINISTRACIÓN INCLUYE SEGURO	0.00	243.60	243.60	0.00	243.60	243.60	0.00	0.00
02 05 02 3 5 7 0	INSTALACIÓN, REPARACIÓN Y MANTENIMIENTO DE MAQUINARIA, OTROS EQUIPOS Y HERRAMIENTA	30,913.56	23,223.25	54,136.81	0.00	54,136.81	54,136.81	53,962.81	0.00
02 05 02 3 5 7 2	REPARACIÓN Y MANTENIMIENTO DE VEHÍCULOS	30,913.56	23,223.25	54,136.81	0.00	54,136.81	54,136.81	53,962.81	0.00
02 05 02 5 0 0 0	BIENES MUEBLES, INMUEBLES E INTANGIBLES	2,909.40	4,065.60	6,975.00	0.00	6,975.00	6,975.00	71,018.60	0.00
02 05 02 5 1 0 0	MOBILIARIO Y EQUIPO DE ADMINISTRACION	2,909.40	4,065.60	6,975.00	0.00	6,975.00	6,975.00	71,018.60	0.00
02 05 02 5 1 5 0	EQUIPO DE CÓMPUTO Y DE TECNOLOGÍAS DE LA INFORMACIÓN	0.00	0.00	0.00	0.00	0.00	0.00	0.00	0.00
02 05 02 5 1 9 0	OTROS MOBILIARIOS Y EQUIPOS DE ADMINISTRACIÓN	2,909.40	4,065.60	6,975.00	0.00	6,975.00	6,975.00	71,018.60	0.00

TOTAL DEL GASTO: 13,499,810.03 17,811,857.93 31,311,667.96 18,133.72 22,266,879.44 22,163,406.64 9,044,788.52